

中原大學
Chung Yuan Christian University

【外校學生至中原】

校際選課系統操作說明

校際選課系統路徑

■ 中原首頁 / I-TOUCH (免登入) / 教務處 / 校際選課系統(外校至本校)





校際選課作業流程

第一階段-選課申請：(1)開課單位審核→(2)課註組審核→(3)通知審核結果。

第二階段-上傳許可證明：上傳原校校際選課同意書。 (僅須先完成貴校相關單位簽准後，就可以上傳檔案)

第三階段-查看繳費資訊：如需繳費，請於校際選課截止日前完成繳費。

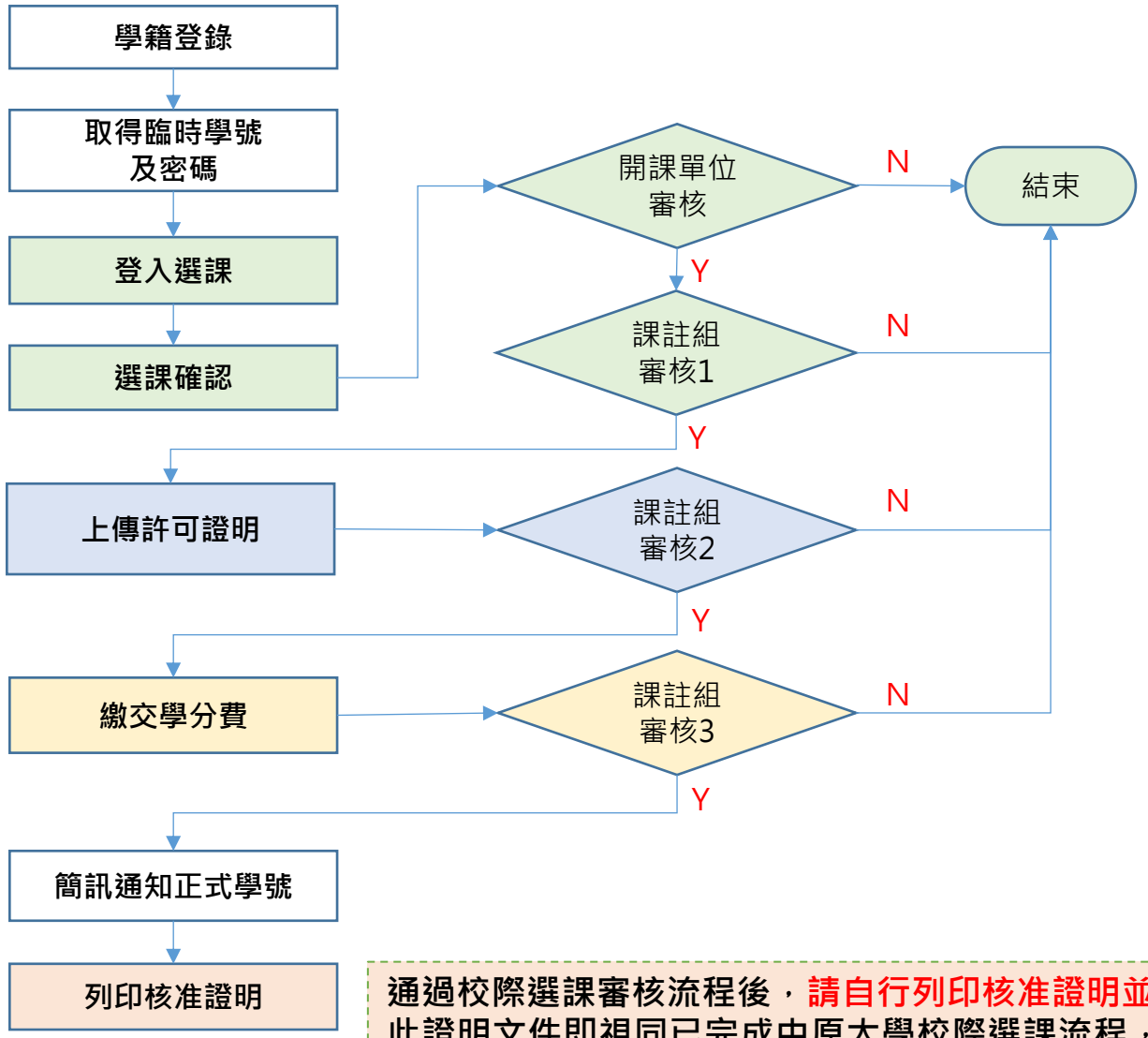

通過校際選課審核流程後，請自行列印核准證明並送回原校教務單位存查。此證明文件即視同已完成中原大學校際選課流程，本校各單位不再對貴校任何申請文件核章，以簡化校際選課作業流程。

校際選課系統操作步驟 (1/6)

步驟 1 學籍登錄，取得臨時學號





完成後即可順利取得臨時學號及密碼

校際選課系統操作步驟 (2/6)

步驟 2 登入選課

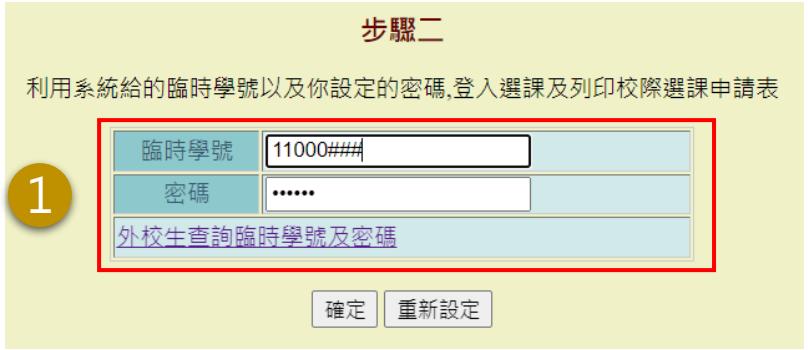

1.輸入臨時學號、密碼。

2.按「**新增選課**」。

3.點選「**瀏覽**」加入課程，
填寫「**至本校修課原因**」，
完成後按「**+確認**」。

4.如欲加選第 2 門課程，請重複操作❷❸。



請留意：如開課單位的課程較多時，請拖曳課程資料列表視窗右側的滾動條（如使用手機，請直接用手指在課程清單向上滑動），可查詢到更多的課程。

校際選課系統操作步驟 (3/6)

步驟 3 選課確認

- 視開課單位審核需求，如有需要請於「**選課清單**」點選**佐證資料「上傳」**(如授課教師Email回覆同意的截圖資訊等)。
- 確認選課清單，點選「**結算課程並鎖檔**」，送出後至「**申請表** 」檢視審核情形。



⚠ **注意「結算課程並鎖檔」送出後不可再新增課程。**

「結算課程並鎖檔」後**如反悔欲再新增課程，所有已通過審核的課程都須重新送審**，且無法保證原通過審核之課程是否仍然可以審核通過，請審慎評估。

校際選課系統操作步驟 (4/6)

步驟 4 上傳許可證明

- 檢視「3.**申請表** 」，**審核通過課程請「上傳許可證明」**(即為**原校校際選課申請書，僅須先完成原校相關單位簽准後，就可以上傳檔案**)。
- **如有2門以上課程，因系統僅能上傳一次，建議將許可證明掃描成一份PDF檔案或拍照上傳**（照片須完整呈現原校校際選課申請書）。



校際選課系統操作步驟 (5/6)

步驟 5 查看繳費資訊

- 經查核確認學生已取得原校相關單位簽核同意後，產出校際選課繳費單。（因為人工查核，如申請件數較多時，需1-2工作天)。
- **需繳費者，請於校際選課截止日前完成繳費，逾期視同放棄選課。**



如需繳費會有繳費單，請按開啟



有多元的繳費方式，請於校際選課截止日前完成繳費

- 銀行轉帳/匯款/ATM
- 信用卡刷卡
- 超商代收
- 本校出納組櫃臺辦理(Am8:30~Pm4:00)

校際選課系統操作步驟 (6/6)

步驟 6 列印核准證明

- 通過校際選課審核流程，學生可自行「**列印核准證明**」。
- 另以「**手機簡訊**」通知「**正式學號**」資訊。



通過校際選課審核流程後，**請自行列印核准證明並送回原校教務單位存查**。
此證明文件即視同已完成中原大學校際選課流程，**本校各單位不再對貴校任何申請文件核章，以簡化校際選課作業流程**。

常見問題Q1

Q1：若無收到簡訊通知，如何查詢校際選課程序是否已完成？

A：如無收到簡訊通知，可登入校際選課系統，點選「**3.申請表**」查看，如有出現「**列印核准證明**」表示已完成校際選課程序。



常見問題Q2

Q2：如何查詢在中原大學的正式學號與密碼?

A：完成校際選課程序者，可至**校際選課系統**「**首頁**」，點選「**步驟三**」，輸入姓名及身分證字號，系統會帶出正式學號及預設密碼資訊。



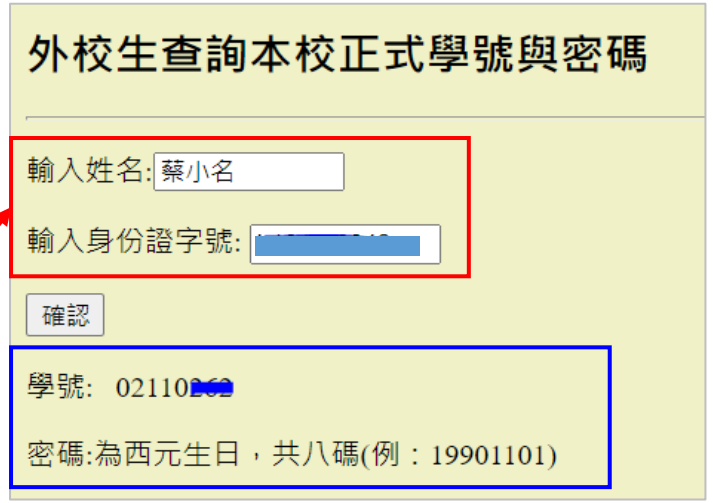

正式學號及密碼可登入本校i-learning 2.0學習平台及iTouch系統。
（資訊同步須**1個工作天**，請於取得正式學號後的**隔日**再登入）
i-learning2.0網址：https://ilearning.cycu.edu.tw/
iTouch網址：https://itouch.cycu.edu.tw/

常見問題Q3

Q3：i-learning2.0學習平台的登入帳號及密碼？

A：i-learning2.0學習平台網址：https://ilearning.cycu.edu.tw/

帳號：**正式學號@o365st.cycu.edu.tw**

密碼：**預設值為西元生日八碼**(例如1990年12月1日出生者，密碼為19901201)，與iTouch密碼相同。

請注意：登入請按【CYCU M365 Login】（如下圖），再輸入帳號、密碼。
如原本就有Microsoft帳戶者，建議採無痕模式登入。





如忘記密碼，請至 iTouch點選**忘記密碼**，進行密碼重設，於重設15分鐘後再登入系統。（iTouch網址：https://itouch.cycu.edu.tw/）