

肆、預排功課表(1/9)

一、開放時間：第一階段登記前，使用「追蹤」功能，預排功課表。

二、設定個人慣用釘選：勾選所需顯示欄位後，點選「個人慣用釘選設定」，即可自動儲存為個人常用檢視欄位。

《重新登入後，仍會維持最近一次的儲存設定。若需更換顯示欄位，請重新勾選欄位，並再次點選「個人慣用釘選設定」。》

課程查詢 **篩選條件**

快速查詢本系課程 **本班** **本年級** **本系**

每頁筆數

點選後，即可自動儲存為個人常用欄位項目

個人慣用釘選設定

- 課綱 授課語言 停修 跨系 跨部 輔雙跨就 預研究生 學程類別 課程類別 開課班級
- 課程代碼 課程名稱 必/選修 期程 學分數 授課教師 上課時間 上課教室 開課人數
- 已選人數(含自動加選) 選課名額 篩選餘額 現階段登記人數 去年登記人數 PBL課程 備註
- 遠距教學課程 磨課師微學分課程

選擇顯示欄位	授課語言	停修	學程類別	課程類別	開課班級	課程代碼	課程名稱
more... 已追蹤	國語		跨:科技管理	一般	工業工程組四甲	IE444L	工業工程實務(一)
more... 已追蹤	國語		跨:科技管理	一般	工業工程組四乙	IE444M	工業工程實務(一)

肆、預排功課表(2/9)

三、課程查詢

(一)點選課程查詢「篩選條件」，可輸入多重條件，查詢所需課程。



篩選條件

① 開課學系

部別

年級

課程代碼

課程名稱

通識類別 全選 基礎天-宗哲 基礎天-人哲 基礎人-公民 基礎人-歷史 基礎物 基礎我-文學 研究生通識 延伸天 延伸人 延伸物 延伸我 延伸

課程類別 全選 一般 體育 英聽 教育學程 軍訓

跨就微學程

必/選修

學分數

授課教師

② 上課時間

已選人數(含自動加選)

選課名額

③ 篩選餘額

現階段登記人數

全英語課程

停修

④ 跨系

跨部

輔雙跨就

PBL課程

遠距教學課程

全部清空 確認 取消

肆、預排功課表(3/9)

1.(範例)輸入「開課學系」查詢

- (1)勾選開課單位後，點選「儲存」完成。
- (2)點「全選」，可勾選全部開課單位。
- (3)點「全部清空」，可清除已點選的開課單位。

理學院
 應數系
 物理系
 化學系
 心理系
 生科系
 奈米學位學程

工學院
 化工系
 土木系
 機械系
 醫工系
 環工系

商學院
 商學院
 巨量碩士學程
 國際商學學士學程
 企管系
 國貿系
 會計系
 資管系

人育學院
 特教系
 應外系
 語言中心
 通識中心
 師培中心
 宗研所
 教研所
 應華系
 人育學士學程
 外籍不分系
 音樂產業碩士

電資學院
 工業系
 電子系
 資訊系
 電機系
 電資學院學士班
 人工智慧學士學程
 中原威大工程雙學士
 智慧運算大數據學士班

全選 全部清空 儲存 取消

2.(範例)輸入「上課時間」查詢

- (1)勾選上課時段，點選「儲存」完成。
- (2)點選「全部清空」，可清除已點選的上課時段。
- (3)標示「已選課」，提醒該時段已有課程，但仍可勾選查詢。

選擇上課時間

PS. 點住格子拖曳能選擇更多範圍
點禮拜一~五或任何時間，可以一次整行/列都打勾

		週一	週二	週三	週四	週五	週六	週日
A	07:10 ~ 08:00	<input type="checkbox"/>	<input type="checkbox"/>	<input type="checkbox"/>	<input type="checkbox"/>	<input checked="" type="checkbox"/>	<input type="checkbox"/>	<input type="checkbox"/>
1	08:10 ~ 09:00	<input type="checkbox"/>	<input type="checkbox"/>	<input type="checkbox"/>	<input checked="" type="checkbox"/>	<input checked="" type="checkbox"/>	<input type="checkbox"/>	<input type="checkbox"/>
2	09:10 ~ 10:00	<input type="checkbox"/>	<input type="checkbox"/>	<input type="checkbox"/>	<input checked="" type="checkbox"/>	<input checked="" type="checkbox"/>	<input type="checkbox"/>	<input type="checkbox"/>
3	10:10 ~ 11:00	<input type="checkbox"/>	<input type="checkbox"/>	<input type="checkbox"/>	<input checked="" type="checkbox"/>	<input checked="" type="checkbox"/>	<input type="checkbox"/>	<input type="checkbox"/>
4	11:10 ~ 12:00	<input type="checkbox"/>	<input type="checkbox"/>	<input type="checkbox"/>	<input checked="" type="checkbox"/>	<input checked="" type="checkbox"/>	<input type="checkbox"/>	<input type="checkbox"/>
B	12:10 ~ 13:00	<input type="checkbox"/>	<input type="checkbox"/>	<input type="checkbox"/>	<input type="checkbox"/>	<input checked="" type="checkbox"/>	<input type="checkbox"/>	<input type="checkbox"/>
5	13:10 ~ 14:00	<input type="checkbox"/>	<input type="checkbox"/>	<input type="checkbox"/>	<input type="checkbox"/>	<input checked="" type="checkbox"/>	<input type="checkbox"/>	<input type="checkbox"/>

全部清空 儲存 取消

肆、預排功課表(4/9)

3.(範例)輸入「篩選餘額」查詢：輸入「 \leq 」、「 \geq 」、「 $=$ 」等符號及餘額數值，如下圖，設定篩選餘額「 >0 」，即可查詢仍有餘額的課程。

選課名額	<input type="text" value="="/>	<input type="text"/>
篩選餘額	<input type="text" value=">"/>	<input type="text" value="0"/>
現階段登記人數	<input type="text" value="="/>	<input type="text"/>

4.(範例)「跨系」查詢：點選「是」，查詢課程是否有開放外系學生選課。

跨系	<input type="text" value="是"/>
----	--------------------------------

5.(範例)「跨部」查詢：點選「是」，查詢課程是否有開放跨部學生選課。跨部分為「大學部」、「碩士/博士班」、「碩專班」3 個部別。

跨部	<input type="text" value="是"/>
----	--------------------------------

6.(範例)「輔雙跨就」查詢：點選「是」，查詢課程是否開放具輔系、雙主修、跨領域/就業/微型學程身分學生選課。

輔雙跨就	<input type="text" value="是"/>
------	--------------------------------

肆、預排功課表(5/9)

(二)課程查詢條件勾選完成，點選頁面下方「確認」鍵，將跳回選課系統主畫面，並列出所查詢的課程清單。


《點「全部清空」，清除已勾選的篩選條件。》



(三)快速查詢本系課程：點選「本班」、「本年級」、「本系」，直接查詢所屬學系課程。



四、追蹤功能：點選「追蹤」，同時提醒課程為「空堂」或「衝堂」；點「確認」後列入「追蹤清單」。

《點選「」鍵，可即時更新課程列表各項資訊，例如：篩選餘額、已選人數等。》

選擇顯示欄位	課綱	課程類別	開課班級	課程代碼	課程名稱	教師
more...	追蹤	人	延伸選修通識	GE116A	教育倫理	XXX,羅XX
more...	追蹤	人	延伸選修通識	GE117A	臺灣與世界	XXX
more...	追蹤	人	延伸選修通識	GE121A	文化資產與世界	XXX
more...	追蹤	人	延伸選修通識	GE126A	國際事務	XXX
more...	追蹤	人	延伸選修通識	GE126B	國際事務	選修 2 林XXXX

上課時段: 空堂
確定追蹤?
GE116A 教育倫理

確認 取消

上課時段: 會衝堂
確定追蹤?
GE126B 國際事務

確認 取消

肆、預排功課表(6/9)

五、查詢預排結果

(一)點選「個人資訊」→「功課表」。



(二)點選「相關說明」，說明符號或顏色代表的課程狀態。【藍色：已追蹤課程。※：自動加選課程。】

功課表 遠距課程限制說明 標示說明 可修習總學分上限: 25 學分數 已選修總學分: 13 學分數

	週一	週二	週三	週四	週五
A. 07:10 ~ 08:00			標示說明		
1. 08:10 ~ 09:00		GE249A-中西哲學的生死關懷 -	※：自動加選課程。 黑色：已選上課程。 藍色：已追蹤課程。 紅色：已登記課程。 黃色：衝堂課程。 綠色：已遞補課程。 (遠)：遠距課程。		
2. 09:10 ~ 10:00		GE249A-中西哲學的生死關懷 -			
3. 10:10 ~ 11:00	GE817A-歌唱技巧入門 - GR076B-桌球(女)一 -	GE028A-英語經典小說悅讀 -			
4. 11:10 ~ 12:00	GE817A-歌唱技巧入門 - GR076B-桌球(女)一 -	GE028A-英語經典小說悅讀 -		SP417G-特殊教育實習 -	
B. 12:10 ~ 13:00	↑藍色標示：已追蹤的課程。			↓※標示：自動加選課程。	
5. 13:10 ~ 14:00				※ SP327G-資源教室方案與經營 -全人201	
6. 14:10 ~ 15:00				※ SP327G-資源教室方案與經營 -全人201	
7. 15:10 ~ 16:00		GQ456B-區域文明史 -	※ SP320G-個別化計畫理念與實施 -全人201		

標示說明

- ※：自動加選課程。
- 黑色：已選上課程。
- 藍色：已追蹤課程。
- 紅色：已登記課程。
- 黃色：衝堂課程。
- 綠色：已遞補課程。
- (遠)：遠距課程。

肆、預排功課表(7/9)

(三)游標指到課程名稱，可點選連結「課綱」查看。

功課表 📄 標示說明 📄 遠距課程限制說明 可修習總學分上限: 25 學分數 已選修總學分: 24 學分數

EXCEL	週一	週二	週三	週四	週五
A. 07:10 ~ 08:00					
1. 08:10 ~ 09:00		GE249A-中西哲學的生死關懷-教學615	※ IT1220 商務(遠)-教		
2. 09:10 ~ 10:00		BA391K-永續整合行銷溝通-教學617 GE249A-中西哲學的生死關懷-教學615	※ IT1220 商務(遠)-教		
3. 10:10 ~ 11:00		BA391K-永續整合行銷溝通-教學617			
4. 11:10 ~ 12:00		BA391K-永續整合行銷溝通-教學617			
B. 12:10 ~ 13:00					
5. 13:10 ~ 14:00		※ IT332G-貨幣銀行學與數位金融(一)(遠)-商學308	IT325G-商學(一)(遠)-商學308		

1121 學年度 延伸選修通識 中西哲學的生死關懷 課程計畫

課程代碼	GE249A	授課教師	范家榮
課程名稱	中西哲學的生死關懷	開課班級	延伸選修通識
學分	2	必 / 選修別	選修
全/半學年	半學年	選課備註	
授課性質	天	授課語言	中文
人數上限	120	開課時數	2
上課地點/時間	教學615/2-12	學前科目或能力需求	無
教學助理(TA)	無	課業請益時間	星期二 08:10~12:00 此外,請以email聯繫
課程網址	無	電子郵件信箱	longgafun@yahoo.com.tw
學術比例	60%	實務比例	40%
課程類別	<PBL課程>		

學系核心課程能力指標

1. 思維方法
2. 生命關懷
3. 品格塑造
4. 價值判斷 (天類)


肆、預排功課表(8/9)

(四)點選「EXCEL」，下載功課表。




	A	B	C	D	E	F	G	H
1	EXCEL	週一	週二	週三	週四	週五	週六	週日
2	A. 07:10 ~ 08:00							
3	1. 08:10 ~ 09:00		GE249A-中西哲學的生死關懷 -					
4	2. 09:10 ~ 10:00		GE249A-中西哲學的生死關懷 -					
5		GE817A-歌唱技巧入門 -						
6	3. 10:10 ~ 11:00		GB028A-英語經典小說悅讀 -					
7		GR076B-桌球(女)一 -						
8		GE817A-歌唱技巧入門 -						
9	4. 11:10 ~ 12:00		GB028A-英語經典小說悅讀 -		SP417G-特殊教育實習 -			
10		GR076B-桌球(女)一 -						
11	B. 12:10 ~ 13:00							
12	5. 13:10 ~ 14:00				※ SP327G-資源教室方案與經營 -全人201			
13	6. 14:10 ~ 15:00				※ SP327G-資源教室方案與經營 -全人201			
14	7. 15:10 ~ 16:00		GQ456B-區域文明史 -	※ SP320G-個別化計畫理念與實施 -全人201				
15	8. 16:10 ~ 17:00		GQ456B-區域文明史 -	※ SP320G-個別化計畫理念與實施 -全人201				
16	C. 17:05 ~ 17:55	SP459L-輔助科技應用 -			GQ101S-宗教哲學 -			
17		GQ456B-區域文明史 -						
18	D. 18:00 ~ 18:50				GQ101S-宗教哲學 -			
19		SP459L-輔助科技應用 -						
20		GQ456B-區域文明史 -						
21	E. 18:55 ~ 19:45							
22		SP459L-輔助科技應用 -						
23	F. 19:50 ~ 20:40	SP459L-輔助科技應用 -						
24	G. 20:45 ~ 21:35							
25	以下科目無上課時間:							
26								

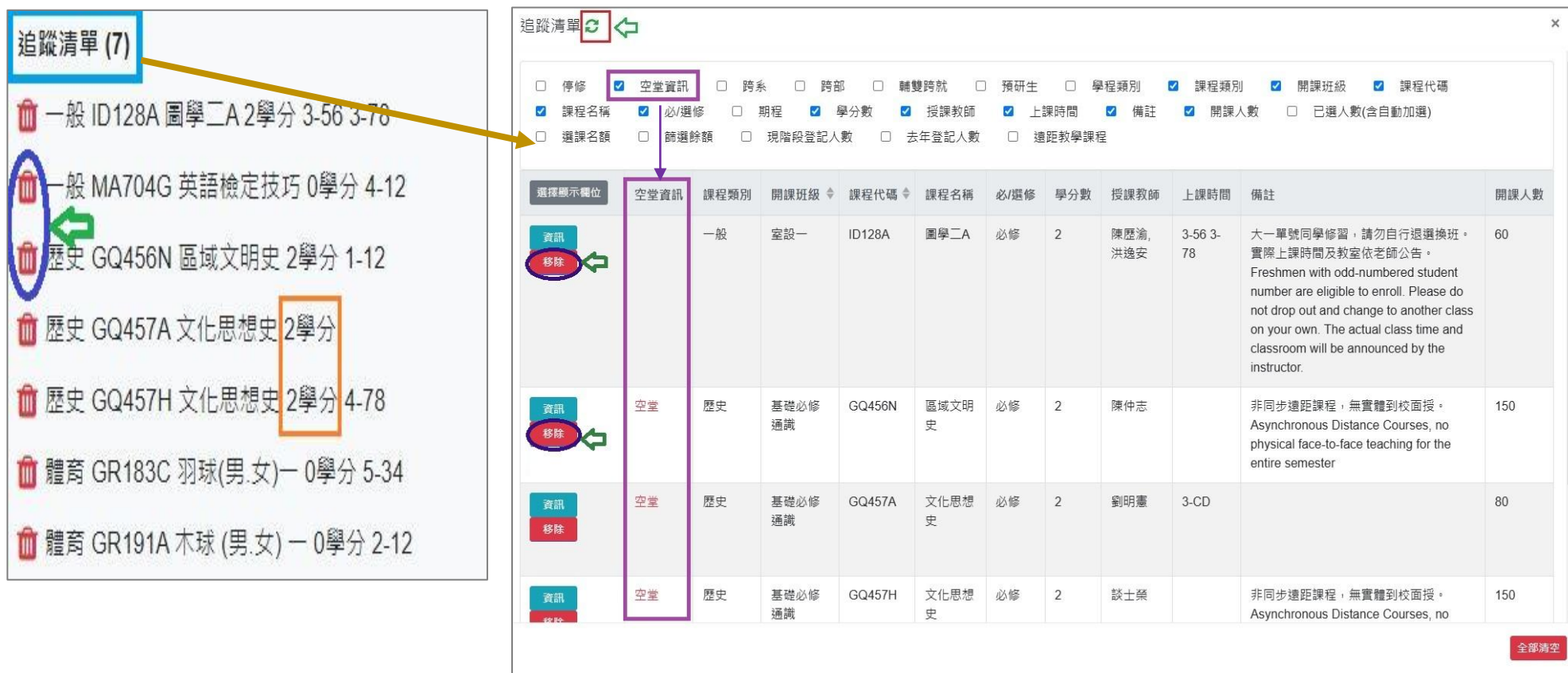
肆、預排功課表(9/9)

六、取消追蹤課程：進入「追蹤清單」，點選「」或「移除」，即取消追蹤。

【左側清單列表】

(一)點選「追蹤清單」，可顯示「追蹤清單」課程詳細資訊。左上方「」鍵，點選後可即時更新課程列表各項資訊，例如：篩選餘額、已選人數等。「空堂資訊」欄位可檢視所追蹤的課程上課時間是否為「空堂」時段。

(二)增加課程學分資訊顯示。



The screenshot displays the 'Tracking List' (追蹤清單) interface. On the left, a list of 7 courses is shown, with the first course 'ID128A 圖學二A' highlighted. The main area shows a detailed view of this course, including a table of filters and a table of course details.

Tracking List (7)

- 一般 ID128A 圖學二A 2學分 3-56 3-78
- 一般 MA704G 英語檢定技巧 0學分 4-12
- 歷史 GQ456N 區域文明史 2學分 1-12
- 歷史 GQ457A 文化思想史 2學分
- 歷史 GQ457H 文化思想史 2學分 4-78
- 體育 GR183C 羽球(男女) 0學分 5-34
- 體育 GR191A 木球(男女) 0學分 2-12

Tracking List Details

Filters:

- 停修 空堂資訊 跨系 跨部 輔雙跨就 預研生 學程類別 課程類別 開課班級 課程代碼
- 課程名稱 必/選修 期程 學分數 授課教師 上課時間 備註 開課人數 已選人數(含自動加選)
- 選課名額 篩選餘額 現階段登記人數 去年登記人數 遠距教學課程

選擇顯示欄位	空堂資訊	課程類別	開課班級	課程代碼	課程名稱	必/選修	學分數	授課教師	上課時間	備註	開課人數
資訊 移除		一般	室設一	ID128A	圖學二A	必修	2	陳歷渝, 洪逸安	3-56 3-78	大一單號同學修習，請勿自行退選換班。實際上課時間及教室依老師公告。Freshmen with odd-numbered student number are eligible to enroll. Please do not drop out and change to another class on your own. The actual class time and classroom will be announced by the instructor.	60
資訊 移除	空堂	歷史	基礎必修通識	GQ456N	區域文明史	必修	2	陳仲志		非同步遠距課程，無實體到校面授。Asynchronous Distance Courses, no physical face-to-face teaching for the entire semester	150
資訊 移除	空堂	歷史	基礎必修通識	GQ457A	文化思想史	必修	2	劉明憲	3-CD		80
資訊 移除	空堂	歷史	基礎必修通識	GQ457H	文化思想史	必修	2	談士榮		非同步遠距課程，無實體到校面授。Asynchronous Distance Courses, no	150

全部清空